



# XXI Ogólnopolska Konferencja Sekcji Echokardiografii PTK PolEcho 2019

Łódź, 17-19.05.2019 r.

## XXV World Congress of Echocardiography and Allied Techniques

Miejsce:

Centrum Kliniczno-Dydaktyczne Uniwersytetu

Medycznego w Łodzi

ul. Pomorska 251, 92-213 Łódź

# Program ramowy

	Hall / Aula 1000	Hall / Aula 400	Hall 300	Hall 200	Hall 100
10.00-12.00	Sesja przypadków klinicznych <i>Clinical case session</i>	Pytania o HFpEF (niewydolność serca z zachowaną LVEF) – rozpoznać i zrozumieć <i>Questions about HFpEF (heart failure with preserved LVEF) – to recognize and understand</i>	<i>Heart is more than the left ventricle</i>	<i>Imaging in intensive care setting</i>	<i>Valvular heart disease – old and new problems</i>
12.00-13.00	I termin Walnego Zebrania Członków SE PTK <i>General Meeting of SE PTK members (1<sup>st</sup> gathering)</i>				
12.00-13.00	<i>Young researches HIT poster session / moderated posters 1 FOYER – 1<sup>st</sup> floor</i>		<i>Young researches HIT poster session / moderated posters 1 FOYER – 1<sup>st</sup> floor</i>		
12.00-13.00	Lunch		Lunch		
13.00-14.30	Miejsce echokardiografii w najnowszych wytycznych ESC <i>Place of echocardiography in the latest ESC guidelines</i>	Sercowopochodne powikłania zatorowo-zakrzepowe – jak je znaleźć i właściwie interpretować? <i>Cardiac-related thromboembolic complications – how to detect and properly interpret them?</i>	<i>Global cases at World Congress/1</i>	<i>TEE is alive and well</i>	<i>Imaging in coronary disease</i>
14.30-15.00	Przerwa / Break		Przerwa / Break		

	Hall / Aula 1000	Hall / Aula 400	Hall 300	Hall 200	Hall 100
15.00-16.00	Sesja inauguracyjna <i>Inaugural Session and Elections</i>				
16.00-17.00	Walne Zebranie Członków SE PTK <i>General Meeting of SE PTK members</i>				
17.00-17.30	Przerwa / Break		Przerwa / Break		
17.30-19.00	Trudne decyzje terapeutyczne w oparciu o wynik echokardiografii <i>Difficult therapeutic decisions based on the results of echocardiographic examination</i> (we współpracy z Sekcją Wad Zastawkowych PTK) (in collaboration with the Valvular Heart Disease Association of Polish Cardiac Society)	Echokardiografia dla intensywiwistów <i>Echocardiography for intensive care specialists</i>	<i>Noninvasive quantification of the heart – new directions</i>	<i>Necessary basics AD 2019</i>	<i>Inflammatory diseases of the heart</i>
20.00	Get Together, Lordi's Club, Łódź, ul. Piotrkowska 102		Get Together, Lordi's Club, Łódź, ul. Piotrkowska 102		

	Hall / Aula 1000	Hall / Aula 400	Hall 300	Hall 200	Hall 100	
9.00-17.00	Warsztaty firm: Philips, Actelion Pharma, GE Healthcare Hall 30			Warsztaty firm: Philips, Actelion Pharma, GE Healthcare Hall 30		
9.00-10.30	Serce sportowca – czy potrzebne badanie echokardiograficzne? <i>Athlete's heart – is echocardiographic examination needed?</i>	TTE od podstaw – kurs (1) <i>Basics of TTE – part I (course)</i>		<i>Global cases at World Congress/2 – 4D rules the world!</i>	<i>Just breathless</i>	<i>Percutaneous valve therapies – how to use echo?</i>
10.30-11.00	Przerwa / Break			Przerwa / Break		
11.00-12.30	Sesja Przewodniczących <i>Presidential Session</i>	TTE od podstaw – kurs (2) <i>Basics of TTE – part II (course)</i>		<i>Global cases at World Congress/3</i>	<i>Valves seen like never before</i>	<i>Surgery and echo: a happy marriage</i>
12.00-13.00	Moderowana sesja posterowa / <i>moderated posters 3</i> FOYER – 1 <sup>st</sup> floor			Moderowana sesja posterowa / <i>moderated posters 3</i> FOYER – 1 <sup>st</sup> floor		
12.30-13.30	Lunch			Lunch		

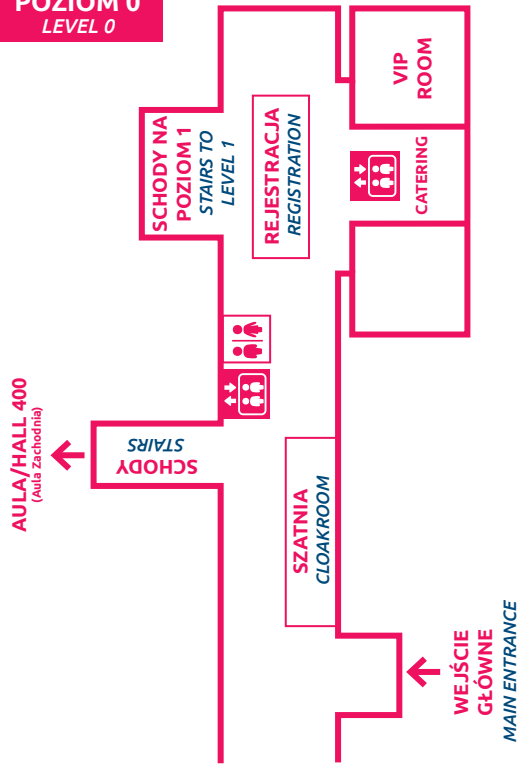
SAT May 18

	Hall / Aula 1000	Hall / Aula 400	Hall 300	Hall 200	Hall 100
13.30-15.00	<p>Echokardiografia serca niewydolnego w praktyce</p> <p><i>Echocardiography in heart failure – a practical approach</i> (we współpracy z Sekcją Niewydolności Serca PTK) <i>/ (in the collaboration with the Heart Failure Association of Polish Cardiac Society)</i></p>	<p>TEE od podstaw – kurs</p> <p><i>Basics of TEE (course)</i></p>	<p><i>Global cases at World Congress/4 – multimodality imaging</i></p>	<p><i>Imaging in interventional setting</i></p>	<p><i>Technologies of the future</i></p>
15.00-15.30	Przerwa / Break			Przerwa / Break	
15.30-16.45	<p>Echo u dorosłych z wadami wrodzonymi jest jakieś inne</p> <p><i>Echocardiography in grown-up congenital heart diseases is somewhat different</i></p>	<p>Inne spojrzenie na badanie echokardiograficzne w nadciśnieniu tętniczym</p> <p><i>Alternative viewpoint on the echocardiography in arterial hypertension</i></p>	<p><i>Meet the experts: strain, 3D</i></p>	<p>Boehringer Ingelheim – symposium satelitarne</p> <p><i>Boehringer Ingelheim – Satellite Symposium</i></p>	<p><i>Publish or perish (on imaging in a respected journal)</i></p>
16.45-17.00	Przerwa / Break			Przerwa / Break	
17.00-18.30	<p><i>Echomasters – special case collection by professor Navin Nanda</i></p>				

	Hall / Aula 400	Hall 300		Hall 200	Hall 100	Hall 90
9.00-10.30	Echokardiografia w arytmologii <i>Echocardiography in arrhythmia</i>	<i>Congenital disease – never easy</i>		<i>Advances in stress echo</i>	<i>Advances in cardiovascular imaging</i>	<i>Advanced imaging in cardiomyopathies</i>
10.00-11.00	Moderowana sesja posterowa / <b>moderated posters 3 FOYER – 1<sup>st</sup> floor</b>			Moderowana sesja posterowa / <b>moderated posters 3 FOYER – 1<sup>st</sup> floor</b>		
10.30-11.00	Przerwa / <i>Break</i>			Przerwa / <i>Break</i>		
11.00-12.30	Choroby osierdzia <i>Pericardial diseases</i>	<i>Challenging echo diagnoses</i>		<i>Advances in interventional echocardiography</i>	<i>Advanced imaging in aortic disease</i>	<i>Multimodality imaging in everyday practice</i>
12.30-13.30	Moderowana sesja posterowa / <b>moderated posters 4 FOYER – 1<sup>st</sup> floor</b>			Moderowana sesja posterowa / <b>moderated posters 4 FOYER – 1<sup>st</sup> floor</b>		
12.30-13.30	Lunch			Lunch		
13.30-15.00	Ocena echo w wybranych wadach wrodzonych serca u dzieci (wsp./S. Kardiologii Dziecięcej) <i>Echocardiographic evaluation in selected congenital heart defects in children (in collaboration with Paediatric Cardiology Association of Polish Cardiac Society)</i>	<i>Global cases at World Congress/5 – novel therapies</i>		<i>Cardiac imaging in chest pain</i>	<i>Innovations in therapy</i>	<i>Subclinical myocardial disease</i>
15.00-15.15	Przerwa / <i>Break</i>			Przerwa / <i>Break</i>		
15.15-16.45	Echokardiografista widzi również niepowodzenia <i>Echocardiographer can also detect failures</i>	<i>Global cases at World Congress/6 – congenital potpourri</i>		<i>Myocardial puzzles</i>		
16.45	Zakończenie Konferencji <i>Closing of the Conference</i>					

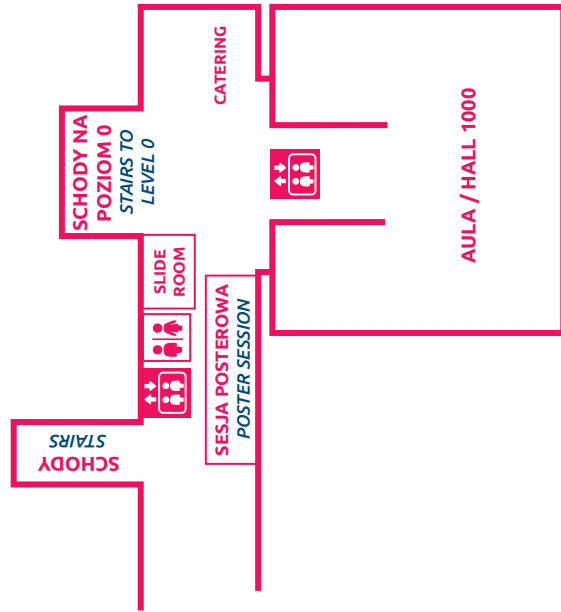
# PLAN

## POZIOM 0 LEVEL 0



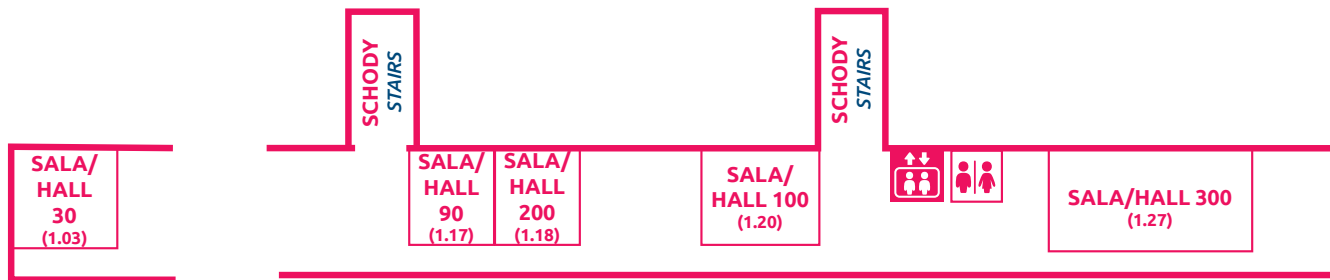
# PLAN

## POZIOM 1 LEVEL 1



PLAN

**POZIOM 2**  
LEVEL 2



[polecho2019.pl](http://polecho2019.pl)  
[worldecho2019.com](http://worldecho2019.com)



[polecho2019.pl](http://polecho2019.pl)



[worldecho2019.com](http://worldecho2019.com)



**Program**

